

# 中国運輸局 標準的な運賃 主要都市間における距離制運賃

## 早見地図



### 中国トラック協会

- 公益社団法人 広島県トラック協会
- 一般社団法人 岡山県トラック協会
- 一般社団法人 山口県トラック協会
- 公益社団法人 島根県トラック協会
- 一般社団法人 鳥取県トラック協会

## 目次

「標準的な運賃」告示制度の概要	P1
中国運輸局 標準的な運賃と広島起点の主要都市早見地図	P2
中国運輸局 標準的な運賃と岡山起点の主要都市早見地図	P4
中国運輸局 標準的な運賃と山口起点の主要都市早見地図	P6
中国運輸局 標準的な運賃と松江起点の主要都市早見地図	P8
中国運輸局 標準的な運賃と鳥取起点の主要都市早見地図	P10
運賃料金適用方の詳細に関するご案内	P12
標準的な運賃 検索・計算ツールに関するご案内	P13

# 「標準的な運賃」 告示制度の概要

運賃表の種類

距離制運賃

時間制運賃

地域 地方運輸局等のブロック (10 ブロック) 単位

車

型

- バン型車両で設定
- 冷蔵車・冷凍車は割増率 (2割) を設定  
※その他の車両も事業者独自に割増率を別途設定することが可能です。

車

種

小型車 (2t クラス)	中型車 (4t クラス)	大型車 (10t クラス)	トレーラー (20t クラス)
最大積載量2トン以下	最大積載量2トン超かつ 車両総重量11トン未満	中型車を超える車両 (ただし、トレーラーを除く)	けん引車と被けん引車を 連結した車両であって、 最大積載量が20トン前後 のもの

対象となる  
運送形態

- 車両を貸し切って貨物を運送する場合で設定
- 実車率 50% (帰り荷が無く車庫に戻ること) で設定

元請・下請の  
関係

- 実運送を行う場合で設定
- 元請事業者の備車費用や管理料は含まれていません

運賃と料金等  
の考え方

- 運送サービスを提供することで収受する運賃を運賃表で設定
- 料金 (待機時間料、積込・取卸料、附帯業務料) や実費 (高速道路利用料、フェリー利用料、燃料サーチャージ等) は標準的な運賃に含まれていないため、別途収受することとされています
- 料金のうち、待機時間料のみ告示で設定

時間 \ 車種別	小型車 (2t クラス)	中型車 (4t クラス)	大型車 (10 t クラス)	トレーラー (20t クラス)
30 分を超える場合において 30 分までごとに発生する金額	1,670 円	1,750 円	1,870 円	2,220 円

告示で定める  
運賃割増率

特殊車両割増	冷蔵車・冷凍車	2割
休日割増	日曜祝祭日に運送した距離に限る	2割
深夜・早朝割増	午後10時から午前5時までに運送した距離	2割

※上記項目以外についても事業者独自に割増率を別途設定することが可能です。

# 中国運輸局 標準的な運賃と 広島起点の主要都市早見地図

## 距離制運賃 運賃表

以下の運賃表は標準的な運賃の告示をもとにキロ程を1,000kmまで表示しています。

(単位:円)				
車種別 キロ程	小型車 (2tクラス)	中型車 (4tクラス)	大型車 (10tクラス)	トレーラー (20tクラス)
10km	13,000	15,060	19,220	23,980
20km	14,580	16,920	21,730	27,260
30km	16,160	18,770	24,240	30,530
40km	17,740	20,620	26,750	33,800
50km	19,310	22,480	29,270	37,070
60km	20,890	24,330	31,780	40,340
70km	22,470	26,180	34,290	43,610
80km	24,050	28,040	36,800	46,880
90km	25,620	29,890	39,320	50,150
100km	27,200	31,740	41,830	53,420
110km	28,770	33,570	44,260	56,580
120km	30,350	35,400	46,700	59,740
130km	31,930	37,230	49,130	62,910
140km	33,500	39,050	51,570	66,070
150km	35,080	40,880	54,000	69,230
160km	36,650	42,710	56,440	72,390
170km	38,230	44,540	58,870	75,550
180km	39,800	46,360	61,310	78,710
190km	41,380	48,190	63,740	81,870
200km	42,950	50,020	66,180	85,030
220km	46,090	53,640	70,980	91,250
240km	49,230	57,260	75,780	97,470
260km	52,370	60,880	80,580	103,690
280km	55,510	64,500	85,380	109,910
300km	58,650	68,120	90,180	116,130
320km	61,790	71,740	94,980	122,350
340km	64,930	75,360	99,780	128,570
360km	68,070	78,980	104,580	134,790
380km	71,210	82,600	109,380	141,010
400km	74,350	86,220	114,180	147,230
420km	77,490	89,840	118,980	153,450
440km	80,630	93,460	123,780	159,670
460km	83,770	97,080	128,580	165,890
480km	86,910	100,700	133,380	172,110
500km	90,050	104,320	138,180	178,330
550km	97,900	113,380	150,170	193,890
600km	105,750	122,440	162,160	209,450
650km	113,600	131,500	174,150	225,010
700km	121,450	140,560	186,140	240,570
750km	129,300	149,620	198,130	256,130
800km	137,150	158,680	210,120	271,690
850km	145,000	167,740	222,110	287,250
900km	152,850	176,800	234,100	302,810
950km	160,700	185,860	246,090	318,370
1000km	168,550	194,920	258,080	333,930
50kmを増すごとに 加算する金額	7,850	9,060	11,990	15,560

## 時間制運賃 運賃表

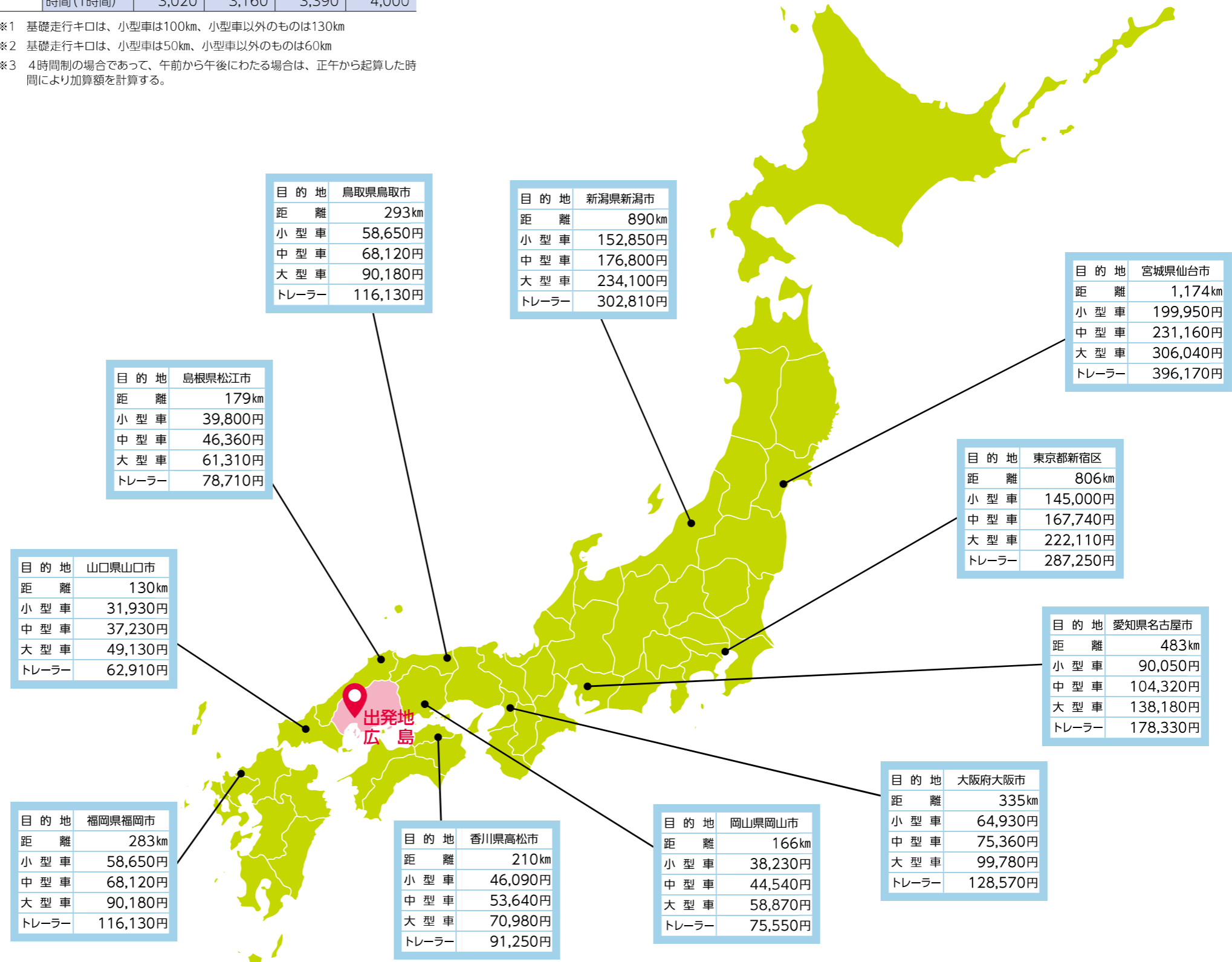
(単位:円)					
区分	車種別	小型車 (2tクラス)	中型車 (4tクラス)	大型車 (10tクラス)	トレーラー (20tクラス)
基礎額	8時間 <sup>※1</sup>	32,420	38,640	49,950	62,950
	4時間 <sup>※2</sup>	19,450	23,180	29,970	37,770
加算額	距離(10km)	280	340	510	710
	時間(1時間) <sup>※3</sup>	3,020	3,160	3,390	4,000

※1 基礎走行キロは、小型車は100km、小型車以外のものは130km  
 ※2 基礎走行キロは、小型車は50km、小型車以外のものは60km  
 ※3 4時間制の場合であって、午前から午後にわたる場合は、正午から起算した時間により加算額を計算する。

## 広島を起点とする主要都市間における距離制運賃 早見地図

### 利用上の留意点

- 早見地図は、中国運輸局の運賃表を基礎に、出発地から主要な都市までの運賃を算出しました。
- 出発地からの距離は、広島県庁から各都府県庁の所在地で算出しています。
- 出発地から各都市へのキロ程は地図ソフトを使用し、高速道路利用を条件として距離を求め処理しています。
- 記載している運賃は、**距離制運賃表に基づく運賃額のみを算出した**ものであり、別建て収受する積込・取卸料や附帯業務料、待機時間料などの料金や高速道路・フェリー利用料などの実費は**いずれも含まれておりません**。
- 記載している運賃は一例であり、ご利用にあたっては、実際の運行ルートに基づきキロ程を求め、運賃を算出してください。



# 中国運輸局 標準的な運賃と 岡山起点の主要都市早見地図

## 距離制運賃 運賃表

以下の運賃表は標準的な運賃の告示をもとにキロ程を1,000kmまで表示しています。

(単位:円)				
車種別 キロ程	小型車 (2tクラス)	中型車 (4tクラス)	大型車 (10tクラス)	トレーラー (20tクラス)
10km	13,000	15,060	19,220	23,980
20km	14,580	16,920	21,730	27,260
30km	16,160	18,770	24,240	30,530
40km	17,740	20,620	26,750	33,800
50km	19,310	22,480	29,270	37,070
60km	20,890	24,330	31,780	40,340
70km	22,470	26,180	34,290	43,610
80km	24,050	28,040	36,800	46,880
90km	25,620	29,890	39,320	50,150
100km	27,200	31,740	41,830	53,420
110km	28,770	33,570	44,260	56,580
120km	30,350	35,400	46,700	59,740
130km	31,930	37,230	49,130	62,910
140km	33,500	39,050	51,570	66,070
150km	35,080	40,880	54,000	69,230
160km	36,650	42,710	56,440	72,390
170km	38,230	44,540	58,870	75,550
180km	39,800	46,360	61,310	78,710
190km	41,380	48,190	63,740	81,870
200km	42,950	50,020	66,180	85,030
220km	46,090	53,640	70,980	91,250
240km	49,230	57,260	75,780	97,470
260km	52,370	60,880	80,580	103,690
280km	55,510	64,500	85,380	109,910
300km	58,650	68,120	90,180	116,130
320km	61,790	71,740	94,980	122,350
340km	64,930	75,360	99,780	128,570
360km	68,070	78,980	104,580	134,790
380km	71,210	82,600	109,380	141,010
400km	74,350	86,220	114,180	147,230
420km	77,490	89,840	118,980	153,450
440km	80,630	93,460	123,780	159,670
460km	83,770	97,080	128,580	165,890
480km	86,910	100,700	133,380	172,110
500km	90,050	104,320	138,180	178,330
550km	97,900	113,380	150,170	193,890
600km	105,750	122,440	162,160	209,450
650km	113,600	131,500	174,150	225,010
700km	121,450	140,560	186,140	240,570
750km	129,300	149,620	198,130	256,130
800km	137,150	158,680	210,120	271,690
850km	145,000	167,740	222,110	287,250
900km	152,850	176,800	234,100	302,810
950km	160,700	185,860	246,090	318,370
1000km	168,550	194,920	258,080	333,930
50kmを増すごとに 加算する金額	7,850	9,060	11,990	15,560

## 時間制運賃 運賃表

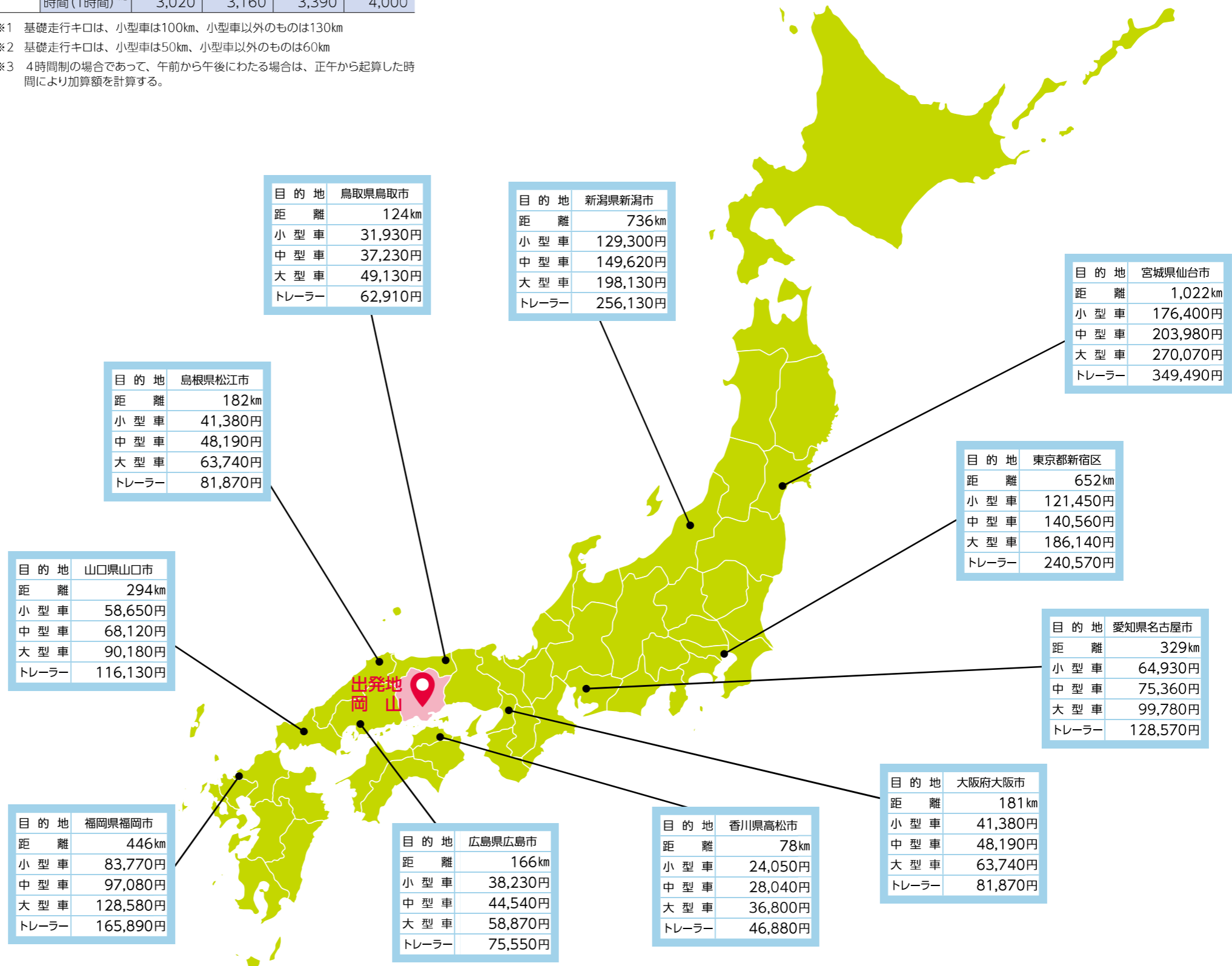
(単位:円)					
区分	車種別	小型車 (2tクラス)	中型車 (4tクラス)	大型車 (10tクラス)	トレーラー (20tクラス)
基礎額	8時間 <sup>※1</sup>	32,420	38,640	49,950	62,950
	4時間 <sup>※2</sup>	19,450	23,180	29,970	37,770
加算額	距離(10km)	280	340	510	710
	時間(1時間) <sup>※3</sup>	3,020	3,160	3,390	4,000

※1 基礎走行キロは、小型車は100km、小型車以外のものは130km  
 ※2 基礎走行キロは、小型車は50km、小型車以外のものは60km  
 ※3 4時間制の場合であって、午前から午後にはわたる場合は、正午から起算した時間により加算額を計算する。

## 岡山を起点とする主要都市間における距離制運賃 早見地図

### 利用上の留意点

- 早見地図は、中国運輸局の運賃表を基礎に、出発地から主要な都市までの運賃を算出しました。
- 出発地からの距離は、岡山県庁から各都府県庁の所在地で算出しています。
- 出発地から各都市へのキロ程は地図ソフトを使用し、高速道路利用を条件として距離を求め処理しています。
- 記載している運賃は、**距離制運賃表に基づく運賃額のみを算出した**ものであり、別建て収受する積込・取卸料や附帯業務料、待機時間料などの料金や高速道路・フェリー利用料などの実費は**いずれも含まれておりません**。
- 記載している運賃は一例であり、ご利用にあたっては、実際の運行ルートに基づきキロ程を求め、運賃を算出してください。





# 中国運輸局 標準的な運賃と 山口起点の主要都市早見地図

## 距離制運賃 運賃表

以下の運賃表は標準的な運賃の告示をもとにキロ程を1,000kmまで表示しています。

(単位:円)				
車種別 キロ程	小型車 (2tクラス)	中型車 (4tクラス)	大型車 (10tクラス)	トレーラー (20tクラス)
10km	13,000	15,060	19,220	23,980
20km	14,580	16,920	21,730	27,260
30km	16,160	18,770	24,240	30,530
40km	17,740	20,620	26,750	33,800
50km	19,310	22,480	29,270	37,070
60km	20,890	24,330	31,780	40,340
70km	22,470	26,180	34,290	43,610
80km	24,050	28,040	36,800	46,880
90km	25,620	29,890	39,320	50,150
100km	27,200	31,740	41,830	53,420
110km	28,770	33,570	44,260	56,580
120km	30,350	35,400	46,700	59,740
130km	31,930	37,230	49,130	62,910
140km	33,500	39,050	51,570	66,070
150km	35,080	40,880	54,000	69,230
160km	36,650	42,710	56,440	72,390
170km	38,230	44,540	58,870	75,550
180km	39,800	46,360	61,310	78,710
190km	41,380	48,190	63,740	81,870
200km	42,950	50,020	66,180	85,030
220km	46,090	53,640	70,980	91,250
240km	49,230	57,260	75,780	97,470
260km	52,370	60,880	80,580	103,690
280km	55,510	64,500	85,380	109,910
300km	58,650	68,120	90,180	116,130
320km	61,790	71,740	94,980	122,350
340km	64,930	75,360	99,780	128,570
360km	68,070	78,980	104,580	134,790
380km	71,210	82,600	109,380	141,010
400km	74,350	86,220	114,180	147,230
420km	77,490	89,840	118,980	153,450
440km	80,630	93,460	123,780	159,670
460km	83,770	97,080	128,580	165,890
480km	86,910	100,700	133,380	172,110
500km	90,050	104,320	138,180	178,330
550km	97,900	113,380	150,170	193,890
600km	105,750	122,440	162,160	209,450
650km	113,600	131,500	174,150	225,010
700km	121,450	140,560	186,140	240,570
750km	129,300	149,620	198,130	256,130
800km	137,150	158,680	210,120	271,690
850km	145,000	167,740	222,110	287,250
900km	152,850	176,800	234,100	302,810
950km	160,700	185,860	246,090	318,370
1000km	168,550	194,920	258,080	333,930
50kmを増すごとに 加算する金額	7,850	9,060	11,990	15,560

## 時間制運賃 運賃表

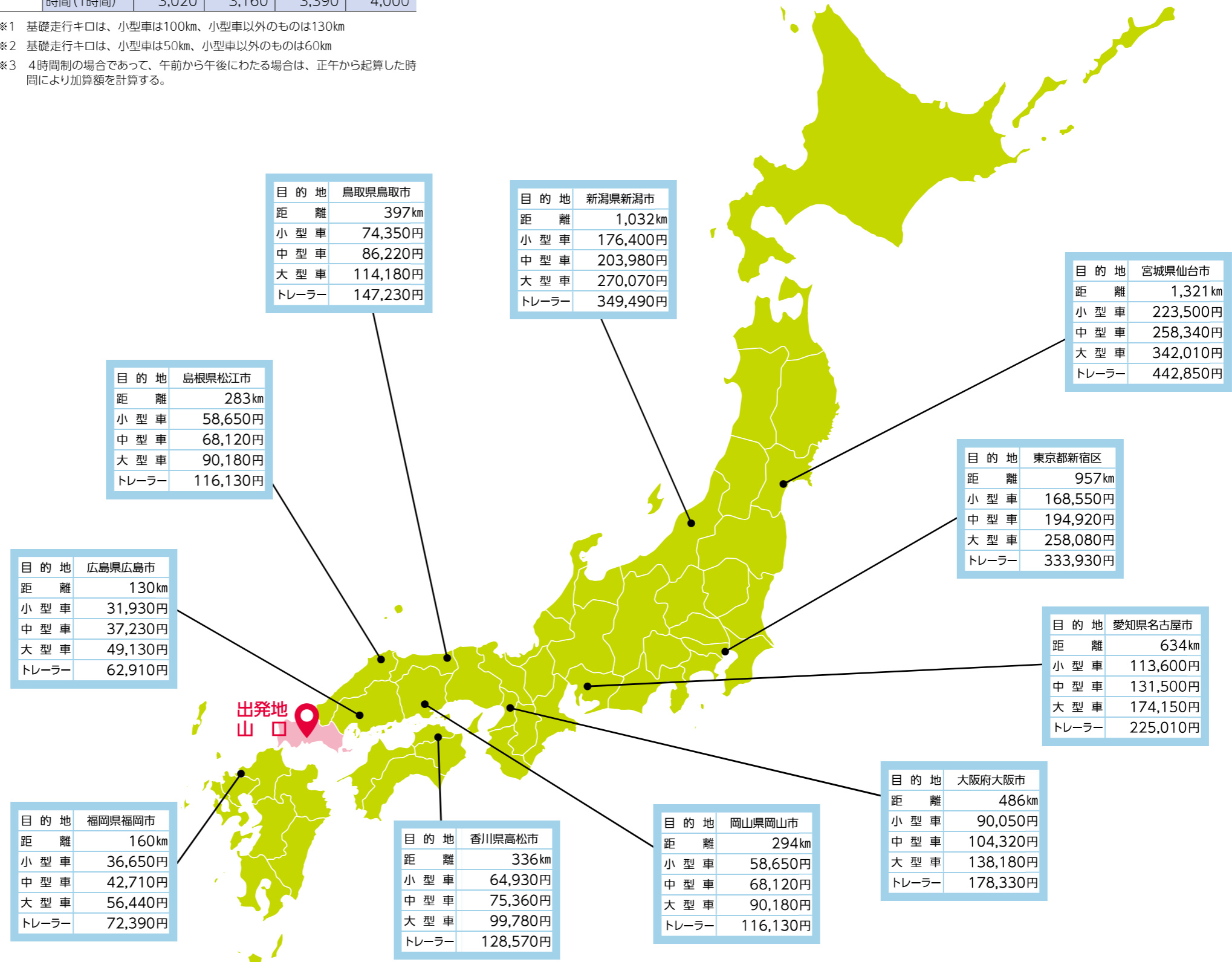
(単位:円)					
区分	車種別	小型車 (2tクラス)	中型車 (4tクラス)	大型車 (10tクラス)	トレーラー (20tクラス)
基礎額	8時間 <sup>※1</sup>	32,420	38,640	49,950	62,950
	4時間 <sup>※2</sup>	19,450	23,180	29,970	37,770
加算額	距離(10km)	280	340	510	710
	時間(1時間) <sup>※3</sup>	3,020	3,160	3,390	4,000

※1 基礎走行キロは、小型車は100km、小型車以外のものは130km  
 ※2 基礎走行キロは、小型車は50km、小型車以外のものは60km  
 ※3 4時間制の場合であって、午前から午後にわたる場合は、正午から起算した時間により加算額を計算する。

## 山口を起点とする主要都市間における距離制運賃 早見地図

### 利用上の留意点

- 早見地図は、中国運輸局の運賃表を基礎に、出発地から主要な都市までの運賃を算出しました。
- 出発地からの距離は、山口県庁から各都府県庁の所在地で算出しています。
- 出発地から各都市へのキロ程は地図ソフトを使用し、高速道路利用を条件として距離を求め処理しています。
- 記載している運賃は、**距離制運賃表に基づく運賃額のみを算出した**ものであり、別建て収受する積込・取卸料や附帯業務料、待機時間料などの料金や高速道路・フェリー利用料などの実費はいずれも含まれておりません。
- 記載している運賃は一例であり、ご利用にあたっては、実際の運行ルートに基づきキロ程を求め、運賃を算出してください。



# 中国運輸局 標準的な運賃と 松江起点の主要都市早見地図

## 距離制運賃 運賃表

以下の運賃表は標準的な運賃の告示をもとにキロ程を1,000kmまで表示しています。

(単位:円)				
車種別 キロ程	小型車 (2tクラス)	中型車 (4tクラス)	大型車 (10tクラス)	トレーラー (20tクラス)
10km	13,000	15,060	19,220	23,980
20km	14,580	16,920	21,730	27,260
30km	16,160	18,770	24,240	30,530
40km	17,740	20,620	26,750	33,800
50km	19,310	22,480	29,270	37,070
60km	20,890	24,330	31,780	40,340
70km	22,470	26,180	34,290	43,610
80km	24,050	28,040	36,800	46,880
90km	25,620	29,890	39,320	50,150
100km	27,200	31,740	41,830	53,420
110km	28,770	33,570	44,260	56,580
120km	30,350	35,400	46,700	59,740
130km	31,930	37,230	49,130	62,910
140km	33,500	39,050	51,570	66,070
150km	35,080	40,880	54,000	69,230
160km	36,650	42,710	56,440	72,390
170km	38,230	44,540	58,870	75,550
180km	39,800	46,360	61,310	78,710
190km	41,380	48,190	63,740	81,870
200km	42,950	50,020	66,180	85,030
220km	46,090	53,640	70,980	91,250
240km	49,230	57,260	75,780	97,470
260km	52,370	60,880	80,580	103,690
280km	55,510	64,500	85,380	109,910
300km	58,650	68,120	90,180	116,130
320km	61,790	71,740	94,980	122,350
340km	64,930	75,360	99,780	128,570
360km	68,070	78,980	104,580	134,790
380km	71,210	82,600	109,380	141,010
400km	74,350	86,220	114,180	147,230
420km	77,490	89,840	118,980	153,450
440km	80,630	93,460	123,780	159,670
460km	83,770	97,080	128,580	165,890
480km	86,910	100,700	133,380	172,110
500km	90,050	104,320	138,180	178,330
550km	97,900	113,380	150,170	193,890
600km	105,750	122,440	162,160	209,450
650km	113,600	131,500	174,150	225,010
700km	121,450	140,560	186,140	240,570
750km	129,300	149,620	198,130	256,130
800km	137,150	158,680	210,120	271,690
850km	145,000	167,740	222,110	287,250
900km	152,850	176,800	234,100	302,810
950km	160,700	185,860	246,090	318,370
1000km	168,550	194,920	258,080	333,930
50kmを増すごとに 加算する金額	7,850	9,060	11,990	15,560

## 時間制運賃 運賃表

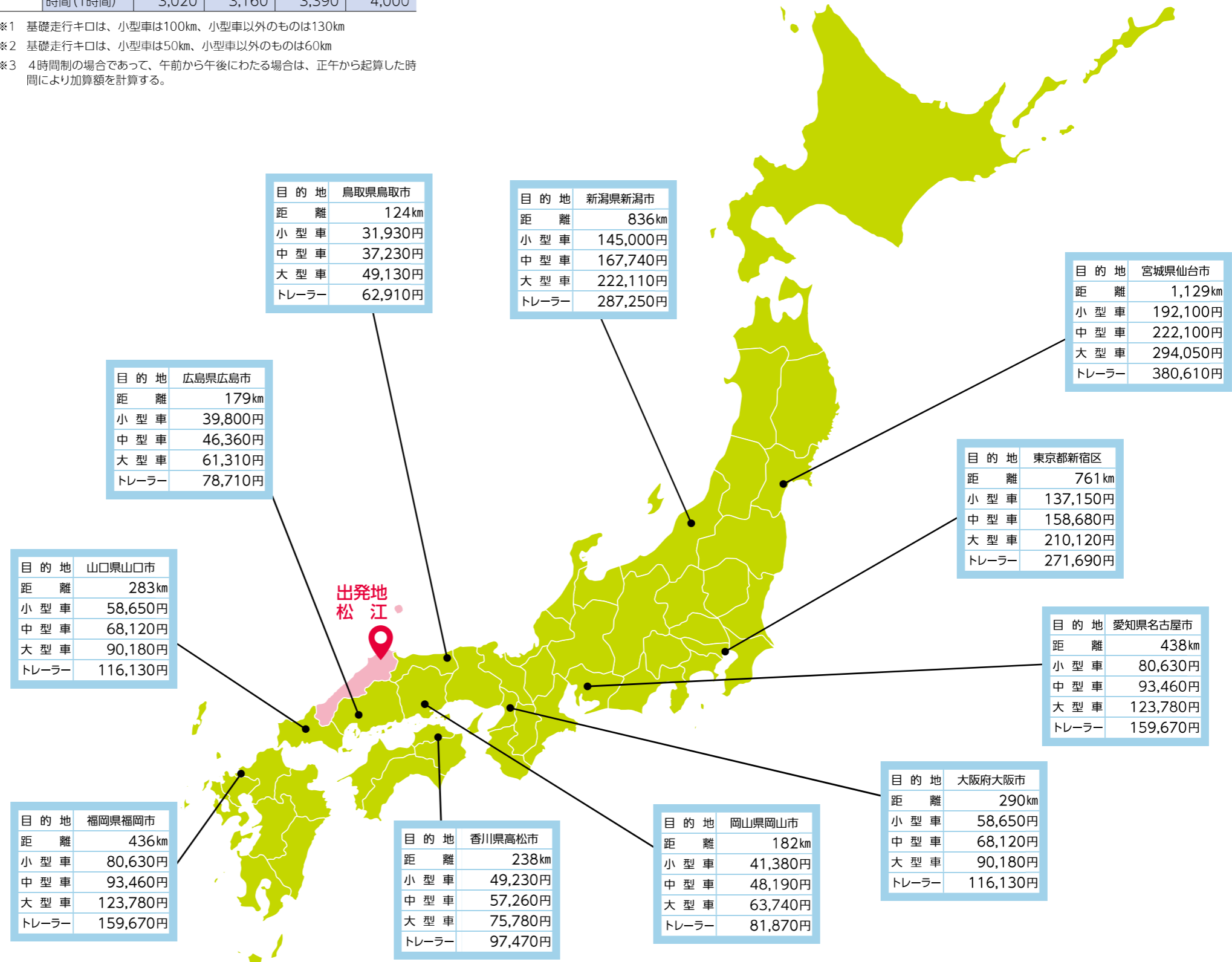
(単位:円)					
区分	車種別	小型車 (2tクラス)	中型車 (4tクラス)	大型車 (10tクラス)	トレーラー (20tクラス)
基礎額	8時間 <sup>※1</sup>	32,420	38,640	49,950	62,950
	4時間 <sup>※2</sup>	19,450	23,180	29,970	37,770
加算額	距離(10km)	280	340	510	710
	時間(1時間) <sup>※3</sup>	3,020	3,160	3,390	4,000

※1 基礎走行キロは、小型車は100km、小型車以外のものは130km  
 ※2 基礎走行キロは、小型車は50km、小型車以外のものは60km  
 ※3 4時間制の場合であって、午前から午後にはわたる場合は、正午から起算した時間により加算額を計算する。

## 松江を起点とする主要都市間における距離制運賃 早見地図

### 利用上の留意点

- 早見地図は、中国運輸局の運賃表を基礎に、出発地から主要な都市までの運賃を算出しました。
- 出発地からの距離は、島根県庁から各都府県庁の所在地で算出しています。
- 出発地から各都市へのキロ程は地図ソフトを使用し、高速道路利用を条件として距離を求め処理しています。
- 記載している運賃は、**距離制運賃表に基づく運賃額のみを算出した**ものであり、別建て収受する積込・取卸料や附帯業務料、待機時間料などの料金や高速道路・フェリー利用料などの実費はいずれも含まれておりません。
- 記載している運賃は一例であり、ご利用にあたっては、実際の運行ルートに基づきキロ程を求め、運賃を算出してください。



# 中国運輸局 標準的な運賃と 鳥取起点の主要都市早見地図

## 距離制運賃 運賃表

以下の運賃表は標準的な運賃の告示をもとにキロ程を1,000kmまで表示しています。

(単位:円)				
車種別 キロ程	小型車 (2tクラス)	中型車 (4tクラス)	大型車 (10tクラス)	トレーラー (20tクラス)
10km	13,000	15,060	19,220	23,980
20km	14,580	16,920	21,730	27,260
30km	16,160	18,770	24,240	30,530
40km	17,740	20,620	26,750	33,800
50km	19,310	22,480	29,270	37,070
60km	20,890	24,330	31,780	40,340
70km	22,470	26,180	34,290	43,610
80km	24,050	28,040	36,800	46,880
90km	25,620	29,890	39,320	50,150
100km	27,200	31,740	41,830	53,420
110km	28,770	33,570	44,260	56,580
120km	30,350	35,400	46,700	59,740
130km	31,930	37,230	49,130	62,910
140km	33,500	39,050	51,570	66,070
150km	35,080	40,880	54,000	69,230
160km	36,650	42,710	56,440	72,390
170km	38,230	44,540	58,870	75,550
180km	39,800	46,360	61,310	78,710
190km	41,380	48,190	63,740	81,870
200km	42,950	50,020	66,180	85,030
220km	46,090	53,640	70,980	91,250
240km	49,230	57,260	75,780	97,470
260km	52,370	60,880	80,580	103,690
280km	55,510	64,500	85,380	109,910
300km	58,650	68,120	90,180	116,130
320km	61,790	71,740	94,980	122,350
340km	64,930	75,360	99,780	128,570
360km	68,070	78,980	104,580	134,790
380km	71,210	82,600	109,380	141,010
400km	74,350	86,220	114,180	147,230
420km	77,490	89,840	118,980	153,450
440km	80,630	93,460	123,780	159,670
460km	83,770	97,080	128,580	165,890
480km	86,910	100,700	133,380	172,110
500km	90,050	104,320	138,180	178,330
550km	97,900	113,380	150,170	193,890
600km	105,750	122,440	162,160	209,450
650km	113,600	131,500	174,150	225,010
700km	121,450	140,560	186,140	240,570
750km	129,300	149,620	198,130	256,130
800km	137,150	158,680	210,120	271,690
850km	145,000	167,740	222,110	287,250
900km	152,850	176,800	234,100	302,810
950km	160,700	185,860	246,090	318,370
1000km	168,550	194,920	258,080	333,930
50kmを増すごとに 加算する金額	7,850	9,060	11,990	15,560

## 時間制運賃 運賃表

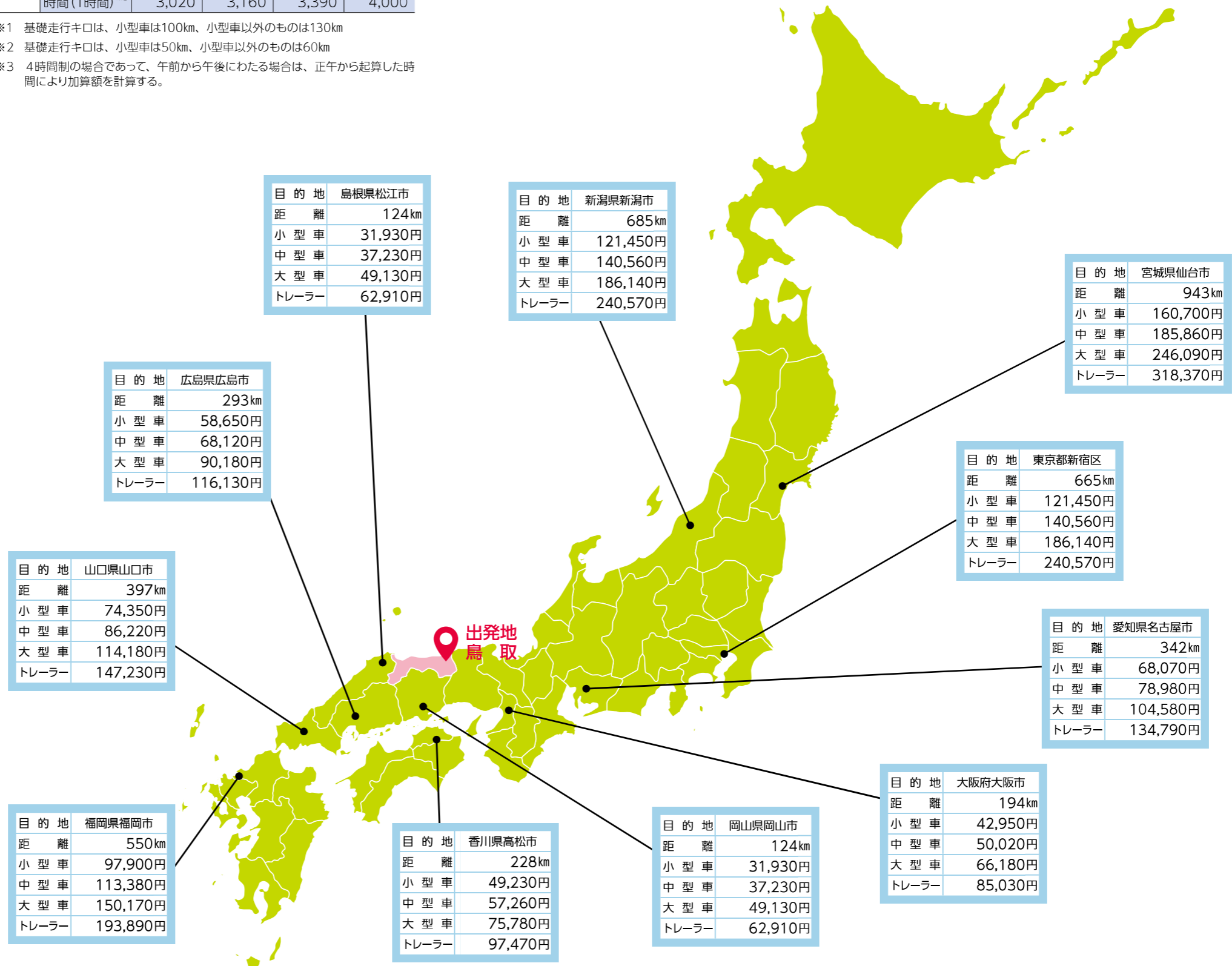
(単位:円)					
区分	車種別	小型車 (2tクラス)	中型車 (4tクラス)	大型車 (10tクラス)	トレーラー (20tクラス)
基礎額	8時間 <sup>*1</sup>	32,420	38,640	49,950	62,950
	4時間 <sup>*2</sup>	19,450	23,180	29,970	37,770
加算額	距離(10km)	280	340	510	710
	時間(1時間) <sup>*3</sup>	3,020	3,160	3,390	4,000

※1 基礎走行キロは、小型車は100km、小型車以外のは130km  
 ※2 基礎走行キロは、小型車は50km、小型車以外のは60km  
 ※3 4時間制の場合であって、午前から午後にはわたる場合は、正午から起算した時間により加算額を計算する。

## 鳥取を起点とする主要都市間における距離制運賃 早見地図

### 利用上の留意点

- 早見地図は、中国運輸局の運賃表を基礎に、出発地から主要な都市までの運賃を算出しました。
- 出発地からの距離は、鳥取県庁から各都府県庁の所在地で算出しています。
- 出発地から各都市へのキロ程は地図ソフトを使用し、高速道路利用を条件として距離を求め処理しています。
- 記載している運賃は、**距離制運賃表に基づく運賃額のみを算出した**ものであり、別建て収受する積込・取卸料や附帯業務料、待機時間料などの料金や高速道路・フェリー利用料などの実費はいずれも含まれておりません。
- 記載している運賃は一例であり、ご利用にあたっては、実際の運行ルートに基づきキロ程を求め、運賃を算出してください。

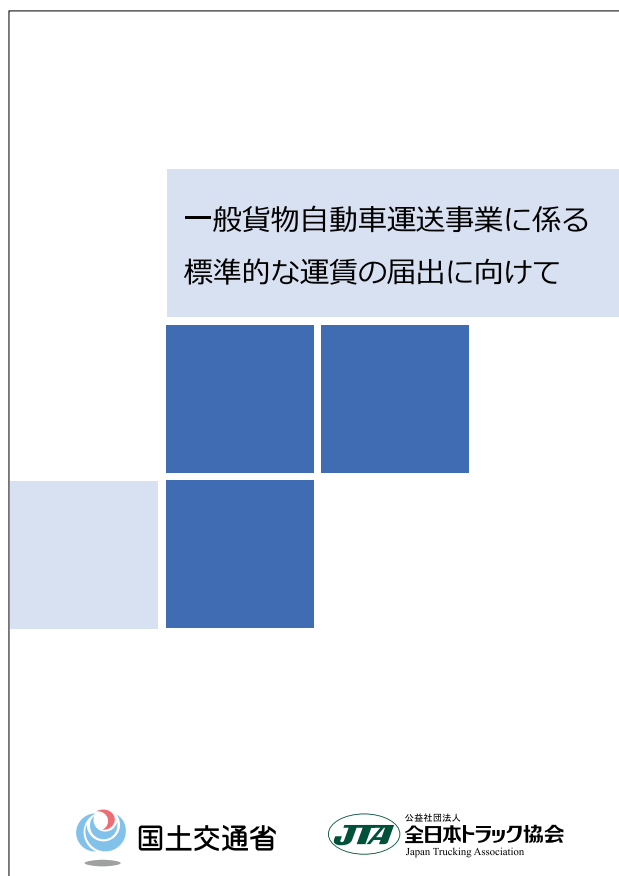




# 運賃料金適用方の詳細に関するご案内

運賃料金適用方については、  
冊子「一般貨物自動車運送事業の標準的な運賃の届出に向けて」  
P57～81で解説しています。

<https://www.jta.or.jp/rodotaisaku/hatarakikata/text.php>



ファイルを開くには、全ト協機関紙「広報とらっく」のパスワードが必要です。

# 標準的な運賃 検索・計算ツールに関するご案内

## 標準的な運賃 検索ツール (簡易版 運賃計算シート)

標準的な運賃は運賃表により設定されていますが、距離や車種等の条件を設定することで運賃を簡単に検索できます。

条件  
入力

※赤字は必須入力		
管理番号	車番、ナンバー等	1
営業所の所在地	都道府県	東京都
車両情報	車種・トレーラー	単車
	最大積数量(トン単位)	14.00トン
	車両総重量(トン単位)	24.00トン
発着地	発地	
	着地	
距離制運賃: 算出条件	実車キロ程	100km
時間制運賃: 算出条件		
1日目	拘束時間	8.00時間
	走行キロ	100km
2日目	拘束時間	
	走行キロ	
収受・見積/運賃単価(G消費税等込)		0円

検索  
結果

※赤字は必須入力		
以下は入力不要、自動計算されます		
算出条件	管轄運輸局	関東運輸局
	適用車種区分	大型車
距離制運賃 算出額	基準運賃額	47,670
	端数処理後①	48,000
	消費税及び地方消費税②	4,800
	合計額(①+②)	52,800
時間制運賃 《1日目》	基本料金	57,900
	時間加算額	0
	距離加算額	0
	小計③	57,900
時間制運賃 《2日目》	基本料金	-
	時間加算額	0
	距離加算額	0
	小計④	0
時間制運賃 合計額	合計額(③+④)	57,900
	端数処理後⑤	58,000
	消費税及び地方消費税⑥	5,800
	合計額(G消費税加算⑦+⑧)	63,800
実勢運賃額、見積運賃額 との比較	距離制運賃との比較	▲52,800
	格差率(格差額÷収受運賃等)	#DIV/0!
	時間制運賃との比較	▲63,800

## 標準的な運賃 計算ツール (詳細版 運賃計算シート)

距離や車種等の条件、割増率・割引率、上限下限率、各種料金等の条件を設定することで、標準的な運賃(運賃表)に基づく運賃、料金、実費を算出できます。

### 標準的な運賃が簡単に検索・計算できます

上記標準的な運賃検索ツール・計算ツールは、全日本トラック協会ホームページからダウンロードしてお使いいただけます。

利用要領も掲載しております。ご活用ください。

[https://www.jta.or.jp/rodotaisaku/hatarakikata/kaisei\\_jigyoho\\_202008.html](https://www.jta.or.jp/rodotaisaku/hatarakikata/kaisei_jigyoho_202008.html)



